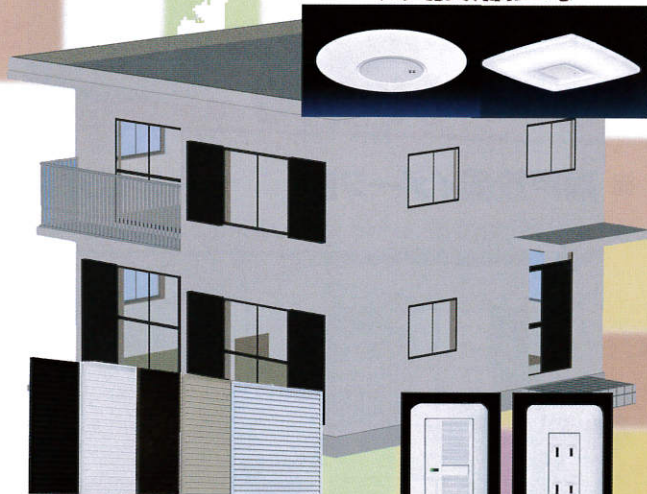


まほろば


No.74 秋号

74号特集

②節電&漏電対策
照明設備工事!



①秋の台風対策
雨戸取替工事!



③電気設備
取替工事


■ コンセント・スイッチのリフォーム

【トラッキング現象】

長い間、コンセントにプラグを差したままにするとコンセントとプラグの間にホコリが溜まります。そこに湿気が加わるとプラグの歯の間で、スパーク(火花放電)が始まり、何度もスパークを繰り返しているうちに、その熱がコンセントに接する絶縁部を加熱し、プラグの歯と歯の間に「トラック」と呼ばれる電気の道を作ります。最終的には、そこから放電が始まり発火に至ります。この現象が「トラッキング現象」です。

トラッキング現象が発生しやすい場所

- ①洗面所や台所等、湿気や湯気が多く水滴が付く場所
- ②家具の裏など長期間プラグが差さっている場所
- ③結露が生じやすい場所
- ④熱帯魚などの水槽に使用されている場所



※トラッキング現象イメージ図

【自宅のコンセントでこんな事はありませんか？】

■ プラグがきちんと刺さらない

(抜けかかっていたり、グラグラする)

トラッキング現象を予防するために、よくプラグを抜き差しされている方もご注意ください！頻繁に抜き差しする事で差込口が摩耗し、プラグがちゃんと刺さらなくなることも。そのためプラグと差込口の間に隙間が出来き、トラッキングを起こす原因となります。

■ コンセントが熱を持つ又はスパーク痕がある

スパークが起こっている可能性が高いです。その場合はすぐ使用をやめて、弊社までご連絡ください。そのまま御使用になると火災の原因になります。

! 新築当時のままご使用になられている方、上記内容にお心当たりのある方はこの機会にコンセント・スイッチのリフォームをお勧めします。

手のひらでかる〜く押せる【ほたるスイッチ】


まほろぼキャンペーン価格！

パルコン新築時既設スイッチ・
コンセント総取替工事プラン

¥ 63,000 (税込・工事費込)

コンセントのみ総取替工事

¥ 36,000 (税込・工事費込)



ご多幸お祈り申しあげます。
末筆ながら皆様のご健康と
に弊社までご相談ください。
ごさいましたら、お気軽に
ご自宅まで気にならな
ご秋は台風が多い季節、
お過ごしでしょうか？
この頃、皆様方お元気に
虫の声が秋を思わせる

御挨拶

【営業担当紹介】

【営業担当】
新谷・川本

【担当地域】
滋賀県・京都府

大阪府(北部・東部・南部)

点検・御見積りは無料で
させて頂いております。
お気軽に弊社担当まで
ご連絡ください。



【営業担当】
梶田・倉益

【担当地域】
奈良県・和歌山県

三重県
大阪府(大阪湾沿岸部)

【営業担当】
油谷・大橋

【担当地域】
兵庫県

大阪府(吹田市・豊中市)



■ 暴風・台風・防犯・防音対策。災害から住まいをしっかりと守る。

雨戸戸板取替工事

YKKAP:断熱防音雨戸

雨戸は窓まわりの防犯効果が高まると同時に、断熱・防音・結露・防火対策にも効果があり、もちろん台風等の備えにも有効です。

雨戸は窓まわり強化の重要アイテム、この機会に古くなった雨戸を交換して、安心・安全な暮らしを実現してみませんか？



カームブラック



雨戸内観


■ カラーサンプル一覧



ピュアシルバー



ブラウン



プラチナステン



ホホワイト

まほろばキャンペーン価格！

1717サイズ雨戸戸板1セット

¥ 73,500 (税込・工事費込)

今回限り11月末日迄2セット目以降

¥ 58,500 (税込・工事費込)

■ 高性能雨戸

基本性能はそのまま、各自優れた能力を持つ雨戸達。
お住まいの立地条件に合わせてお選びください。


スチール雨戸

安くて軽い使いやすい雨戸
基本性能もしっかり装備。

1717サイズ戸板1セット

¥ 60,000

(税込・工事費込)



オールアルミ雨戸

スチールより軽くて、耐久性が高く
錆び難いので海の近くの方に最適。

1717サイズ戸板1セット

¥ 121,500

(税込・工事費込)

通風雨戸

通風・採光・プライバシーをしっかりと確保。
日差しも遮り節電効果も高い。

1717サイズ戸板1セット

¥ 160,500

(税込・工事費込)



■ 雨戸設置イメージ図



紹介させて載っている雨戸はテラス・ベランダ用の商品です。
もちろんこれら以外の雨戸の戸板交換や、雨戸の新設等も
承っておりますので、お気軽に弊社担当までお申し付けください。

※通風雨戸のカラーはブラウン・カームブラック・プラチナステンの3色のみです。

■ LED だから実現できた、まったく新しいエコな明かり。

LEDシーリングライト設置プラン

家庭で使用される電気代のうち約 16%が照明器具によるものです。特にシーリングライトは点灯している時間が最も長いので長寿命で、電気代も安い物を使いたいものです。

LEDシーリングライトなら約 40000時間と長寿命で、月の電気代も約 211～389円/台とたいへん安くまさに理想的な照明器具となっております。

丸形 LEDシーリングライト (薄型サークルタイプ)

調光モデル(寒色)



まほろば
キャンペーン!

6畳用
¥ 42,000
(税込・設置費込)

8畳用
¥ 53,550
(税込・設置費込)

角形シーリングライト (ラウンドスクエアタイプ)

和室にもおすすめ
調色・調光タイプ



まほろば
キャンペーン!

6畳用
¥ 47,250
(税込・設置費込)

8畳用
¥ 59,850
(税込・設置費込)

※シーリング、ローゼットについて



丸型引掛
シーリング



フル引掛
シーリング



角型引掛
シーリング



丸型フル引掛
シーリング

シーリングやローゼットが設置されていない場合は別途工事費がかかります。詳しくは弊社担当者までお申し付けください。

■ 独自の「エコ機能」で賢く省エネ

照明器具は家庭で使われる電気代のうち実に約 16.1%を占めています。LED照明独自の「エコ機能」で家庭から無駄な電気代を減らし、家計にも環境にも優しい暮らしを始めてみませんか？

【エコ調光】

目の順応性を考慮して、ゆるやかに明るさを抑え、明るさ感を損なわずに省エネ。

点灯直後



明るさ: 100%

10分後



明るさ: 約 80%

点灯後、時間の経過と共に緩やかに明るさを抑える事で、明るさを損なわないようにしながら、エコ調光オフ時と比較して、約 20%の省エネを実現することができます。

【エコセンサー】

外光や他の照明器具の光を検知し、余分な明るさを抑える
天気の良い日中に太陽光が差し込むと、「エコセンサー」で部屋の明るさを検知して自動で余分な明るさを抑える事で点けっ放しの状態と比較して最大約 63%と大幅な省エネを実現します。

朝～昼



明るさ: 10%

外の光が明るい時間帯は明るさ抑えて省エネ。

夕方



明るさ: 50%

外が暗くなってきたら徐々に部屋を明るく。

夜



明るさ: 100%

夜は 100%の明るさで、明るくお部屋を照らす。

住まいのトータルアドバイス

1. 補修
2. 屋根再防水
3. 外壁再吹き付け
4. 増築
5. 改造・改装
6. 修理・修繕
7. その他

- ① 2001年1月9日以降に、弊社でリフォームのご契約をされたお客様を対象に保証期間内の定期巡回(6ヶ月目、12ヶ月目、その後は1年毎)を実施しております。
保証期間の無いご契約におきましては、5年間定期巡回を実施致しております。
- ② 2001年1月8日以前に、弊社でリフォームのご契約をされたお客様におかれましては、ご連絡くだされば、上記と同様の定期巡回を実施いたします。
- ③ フリーダイヤル・Eメールでの受付を行っております。お気軽にお問い合わせ下さい。

リフォーム情報誌まほろば第74号
(2011年10月発行)
発行＝パルコンサービス株式会社

お問い合わせ・お申し込み



●住宅をいつまでも住みやすく●

住宅リフォーム総合管理

パルコンサービス株式会社

〒557-0055 大阪市西成区千本南2丁目4番14号

TEL. 06-6658-3311 (代)

Eメール: info@palcon.co.jp

0120-331173